

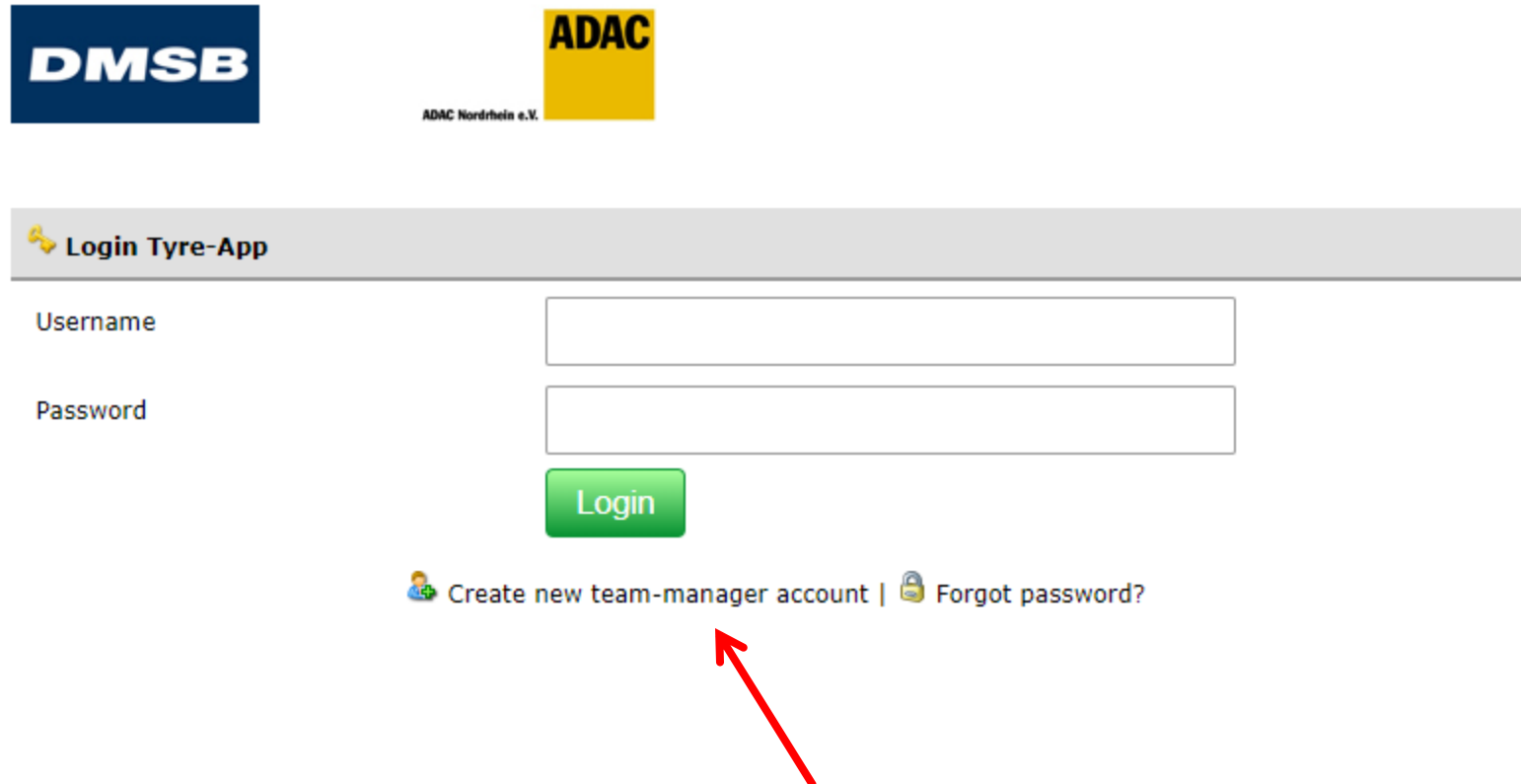
Anleitung Tyre-App

Für die Klassen SP9; SP9-LG; SP-X und SP-PRO

Team-Manager


Bedienungsanleitung der Team-Manger

Der Team-Manager Registriert sich unter „Create new team-manager account“.



DMSB



ADAC
ADAC Nordrhein e.V.

 Login Tyre-App

Username

Password

Login

 Create new team-manager account |  Forgot password?

Bitte füllen Sie alle Pflichtfelder im „Team-Manager data“ aus, geben Sie weiter Ihre Fahrzeuge mit den geforderten Daten an und speichern Sie unten. Fahrzeuge können zur jederzeit geändert, gelöscht oder neu hinzugefügt werden.

Team-Manager data

Teamname *

First name *

Surname *

E-Mail *

Username *

Password *

Car data - no. 1 (optional)

Start no.

Car

Tyre Partner

Car data - no. 2 (optional)

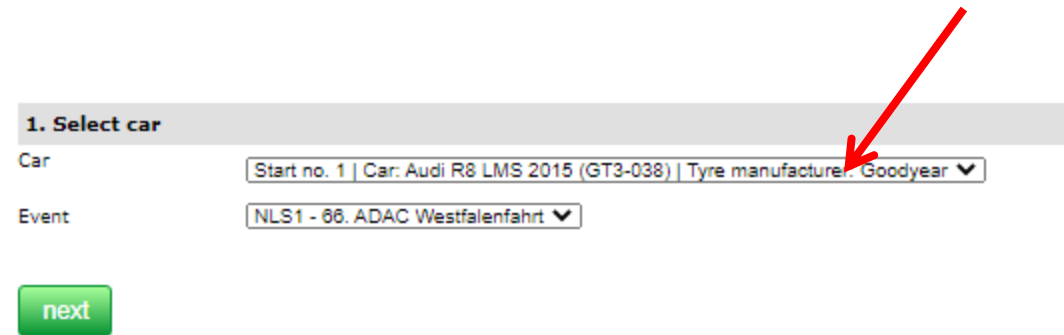
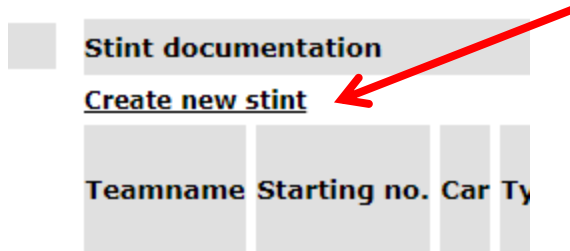
Achten Sie auf die Richtigkeit der Startnummern bei der jeweiligen Veranstaltung (NLS und ADAC)!

Nun können Sie im Menüpunkt auf der linken Seite „Stint´s“ auswählen.

Wählen Sie im nächsten Schritt „Create new stint“ aus.

Anschließend klicken Sie in der Drop Down liste das jeweilige Fahrzeug aus und klicken auf „next“.

(Das Event wird automatisch angepasst)



Im nächsten Schritt können Sie die Stint`s eingeben, die Richtigkeit bestätigen und diese speichern.
 Beachten Sie, dass die Session und alle Punkte unter „3. Stints“ ausgewählt und eingetragen würden müssen! (1)

1. Select car

Car: Start no. 1 | Car: Audi R8 LMS 2015 (GT3-038) | Tyre manufacturer: Michelin

Event: NLS1 - 66. ADAC Westfalenfahrt

next

2. Stint basis information

Session: Quali

Team name: Schnitzel Racingteam

Starting no.: 1

Car: Audi R8 LMS 2015 (GT3-038)

Tyre manufacturer: Michelin

3. Stints

Stint	Number of laps	Stint start time	Tyre typ	Box 1 short ID - specification FA	Box 1 short ID - specification RA	Team - Set No.	Driver surname	Driver name	FIA driver categorisation	Info (optional)
1	6	2021-03-24 15:35	DRY	-	-		Jo	Jo	Bronze	
2	8	2021-03-24 15:35	DRY	-	-		Ra	Fa	Silver	
3	8	2021-03-24 15:35	WET	-	-		Mi	Roo	Gold	
4	5	2021-03-24 15:35	WET	-	-		Al	Ex	Platin	
5		2021-03-24 15:35	DRY	-	-				Bronze	
6		2021-03-24 15:35	DRY	-	-				Bronze	
7		2021-03-24 15:35	DRY	-	-				Bronze	
8		2021-03-24 15:35	DRY	-	-				Bronze	

Herewith I certify that all the specification that I have made are truthfull and correct.

Save

Die Teams sind dafür verantwortlich, die Nutzung der verschiedenen Reifenspezifikationen unmittelbar nach dem montieren auf dem Fahrzeug (spätestens 10 Minuten nach der Montage auf dem Fahrzeug) einzutragen und zu speichern(2)! Die Number of laps muss nach dem gefahrenen Stint, über die Stint-Übersicht, angepasst werden.

!NEU!

Bei Verwendung von Regenreifen bitten wir in den Spalten „Tyre-Typ und BOX 1 FA + RA“ um entsprechende Auswahl aus dem DropDown Menü (1). (Die Reifenhersteller haben Regenreifen hinterlegt!)

1. Select car

Car: Start no. 1 | Car: Audi R8 LMS 2015 (GT3-038) | Tyre manufacturer: Michelin
Event: NLS2 - 45. NIMEX DMV 4-Stunden-Rennen

next

2. Stint basis information

Session: Quali
Teamname: Schnitzel Racingteam
Starting no.: 1
Car: Audi R8 LMS 2015 (GT3-038)
Tyre manufacturer: Michelin

3. Stints

Stint	Number of laps	Stint start time	Tyre typ	Box 1 short ID - specification FA	Box 1 short ID - specification RA	Team - Set No.	Driver surname	Driver name	FIA driver categorisation	Info (optional)
1	8	2021-04-26 14:16	DRY	839G 30/68-18 839G	840D 31/71-18 840D		Jo	Achim	Bronze	
2	8	2021-04-26 14:16	DRY	839H 30/68-18 839H	840E 31/71-18 840E		Ra	Fa	Silver	
3	7	2021-04-26 14:16	WET	Wet Front 30/68-18 Wet Front	Wet Rear 31/71-18 Wet Rear		Mi	Roo	Gold	
4	5	2021-04-26 14:16	WET	Wet Front 30/68-18 Wet Front	Wet Rear 31/71-18 Wet Rear		Al	Ex	Platin	
5		2021-04-26 14:16	DRY	-	-				Bronze	
6		2021-04-26 14:16	DRY	-	-				Bronze	
7		2021-04-26 14:16	DRY	-	-				Bronze	
8		2021-04-26 14:16	DRY	-	-				Bronze	

Herewith I certify that all the specification that I have made are truthfull and correct.

Save

Auch hier gilt:

Die Teams sind dafür verantwortlich, die Nutzung der verschiedenen Reifenspezifikationen unmittelbar nach dem montieren auf dem Fahrzeug (spätestens 10 Minuten nach der Montage auf dem Fahrzeug) einzutragen und zu speichern(2)! Die Number of laps muss nach dem gefahrenen Stint, über die Stint-Übersicht, angepasst werden.

In der Stint Übersicht sehen Sie nun Ihre gespeicherten Stint`s.

Außerdem haben Sie folgende Möglichkeiten:

- Export in PDF oder CVS (1)
- Änderung vornehmen (dazu klicken Sie den jeweiligen Stint an) (2)
- Neuen bzw. einen weiteren Stint anlegen (3)

Stint documentation

[Create new stint](#)

Teamname	Starting no.	Car	Tyre manufacturer	Driver name	FIA driver categorisation	Session	Number of laps	Stint start time	Tyre typ	Team - Set No.	Box 1 short ID - specification FA	Box 1 short ID - specification RA
Event: NLS1 - 66. ADAC Westfalenfahrt (Status: open) Export PDF for sign Export CSV-Excel												
Car: Audi R8 LMS 2015 (GT3-038)												
Schnitzel Racingteam 1		Audi R8 LMS 2015 (GT3-038)	Michelin	Mi Rco	Gold	Quali	8	2021-03-24 15:04:00	WET			
Schnitzel Racingteam 1		Audi R8 LMS 2015 (GT3-038)	Michelin	Ra Fa	Silver	Quali	8	2021-03-24 15:04:00	DRY			
Schnitzel Racingteam 1		Audi R8 LMS 2015 (GT3-038)	Michelin	Jo Jo	Bronze	Quali	6	2021-03-24 15:04:00	DRY			
Schnitzel Racingteam 1		Audi R8 LMS 2015 (GT3-038)	Michelin	Al Ex	Platin	Quali	5	2021-03-24 15:04:00	WET			

Unter „Account edit“ können Sie Ihre Daten und Ihre Fahrzeuge verwalten und ändern.

